



Prezentacja Grupy Digitree Group

Wyniki za 3Q 2023 rok

Co nas wyróżnia?

Nasza wiedza i doświadczenie mają przekrojowy charakter, jesteśmy unikalnie pozycjonowani na rynku

Digital 360

**Autorskie
technologie**

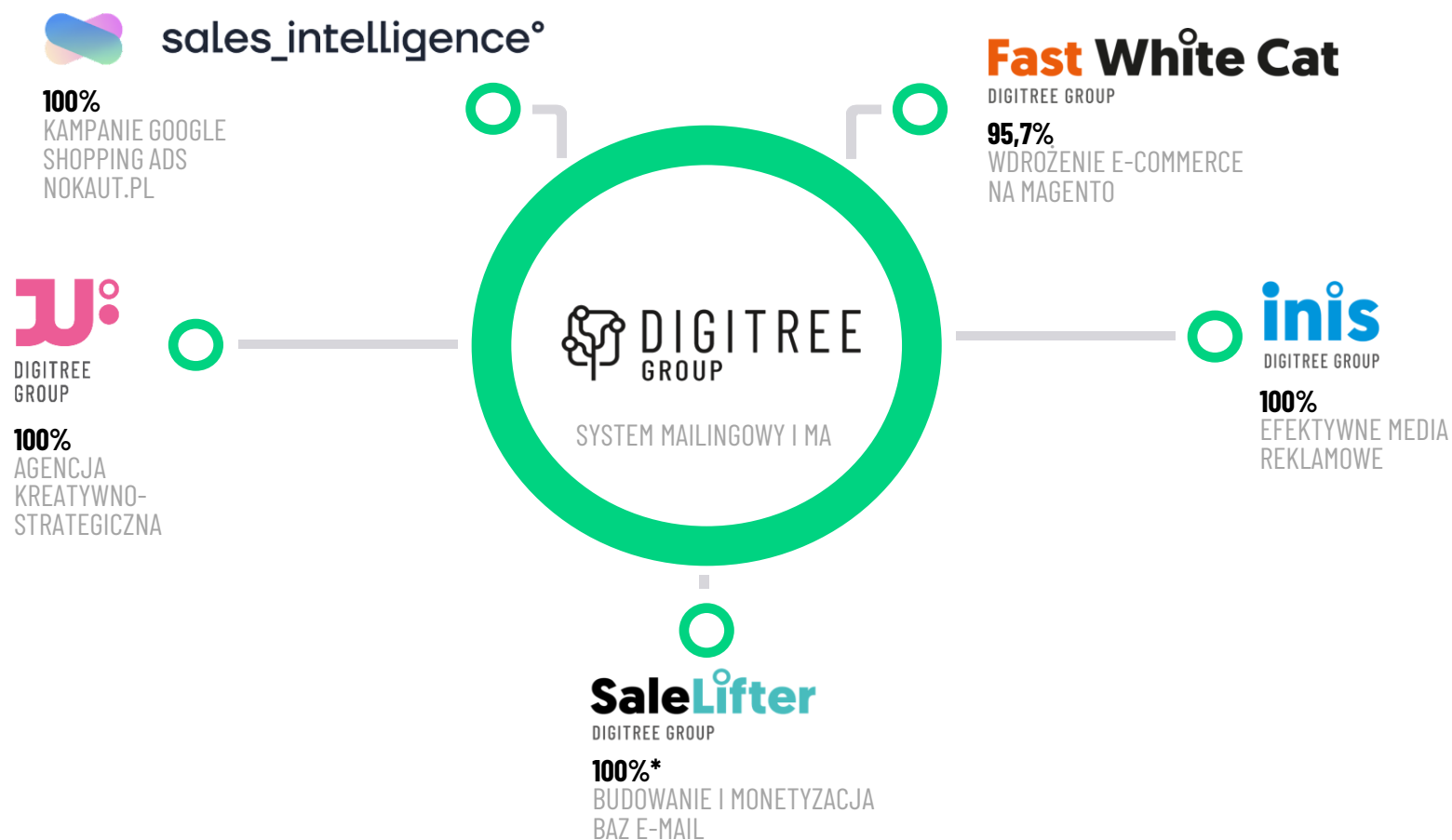
Software house

**Zasoby
bazodanowe**

**Partnerstwa
technologiczne**

Naszą siłą jest silna Grupa

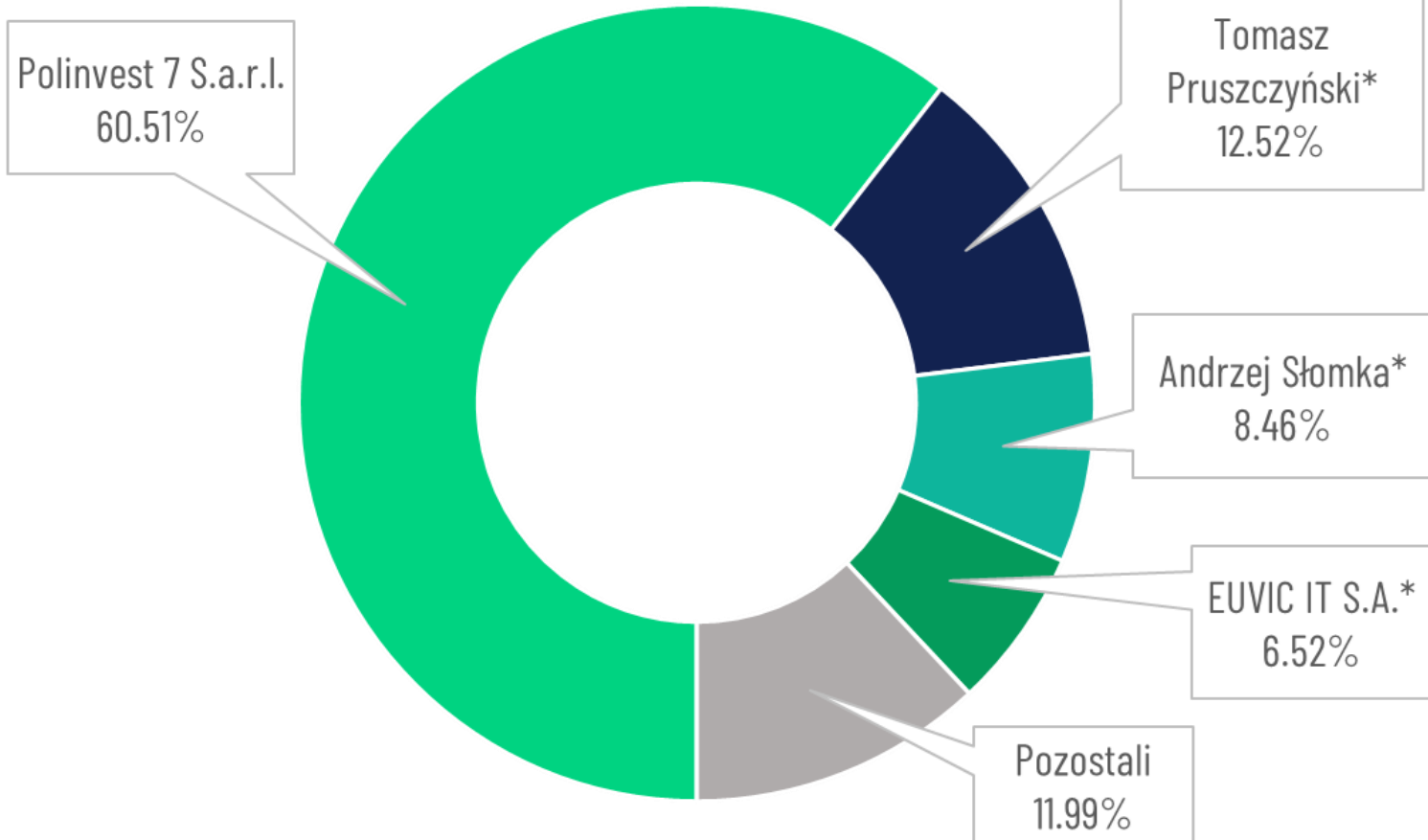
Odpowiadamy za sukces partnerów biznesowych w e-commerce



*Udział liczony pośrednio przez INIS sp. z o.o.

Akcjonariat Digitree Group S.A.

Stabilny, wspierający Spółkę akcjonariat



Liczba wszystkich akcji: 2 485 775

Free float: 11,99%

*Tomasz Pruszczyński, Andrzej Słomka oraz EUVIC IT S.A. zgodnie z zawartym Porozumieniem Akcjonariuszy posiadają łącznie 683 660 akcji Spółki, które stanowią łącznie 27,5% kapitału zakładowego Spółki.

Grupa Digitree Group 3Q 2023

Nasze bieżące wyniki odzwierciedlają dynamikę rynku, na którym operujemy

22,3 mln

PLN skonsolidowanych
przychodów w 3Q 2023 r.

+14,9%*

skonsolidowanych
przychodów w 3Q 2023 r.
(+2,9 mln PLN)

0,9 mln

PLN EBITDA w 3Q 2023 r.

vs

0,7 mln

PLN EBITDA w 3Q 2022 r.

*Dane przedstawione w porównaniu do 3Q 2022 roku

Grupa Digitree Group 9m 2023

Nasze bieżące wyniki odzwierciedlają dynamikę rynku, na którym operujemy

67,0 mln

PLN skonsolidowanych
przychodów w 9M 2023 r.

+17,7%*

skonsolidowanych
przychodów w 9M 2023 r.
(+10,1 mln PLN)

2,3 mln

PLN EBITDA w 9M 2023 r.

2,6 mln

PLN EBITDA w 9M 2022

1,8 mln

PLN EBITDA w 9M 2022
pomniejszona o wpływ istotnego
zdarzenia jednorazowego**

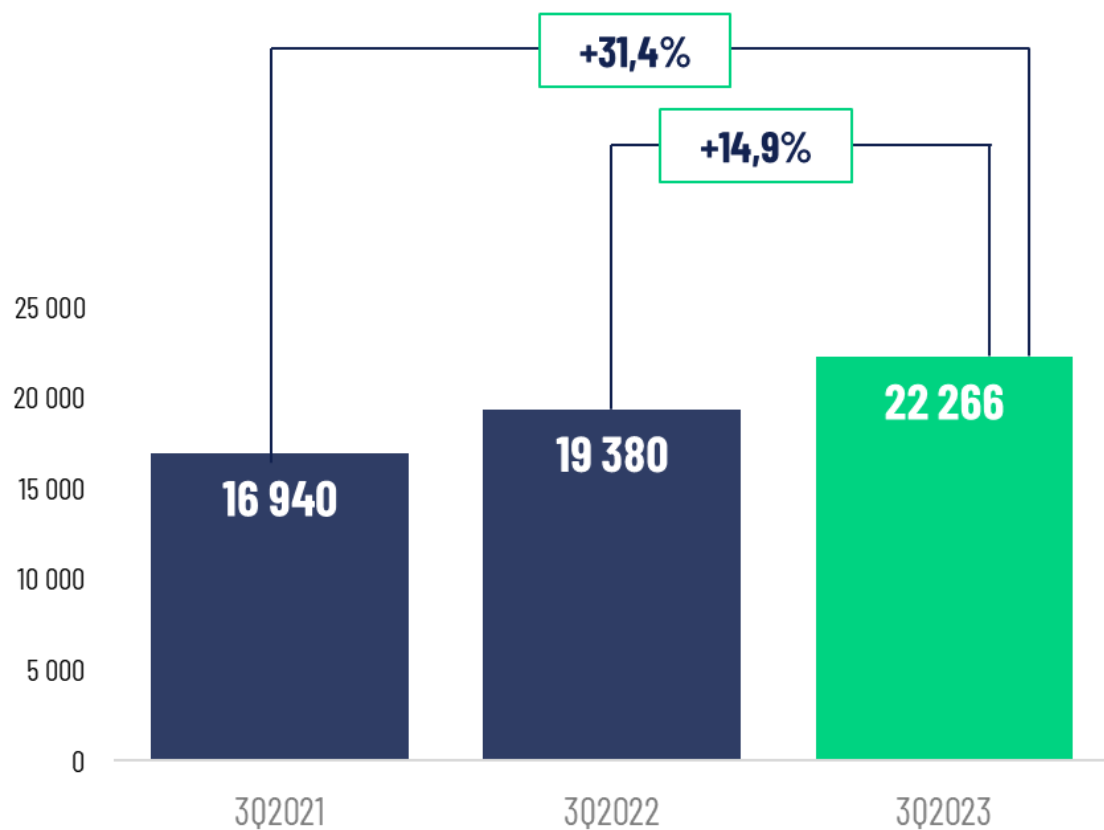
vs

*Dane przedstawione w porównaniu do 9M 2022 roku

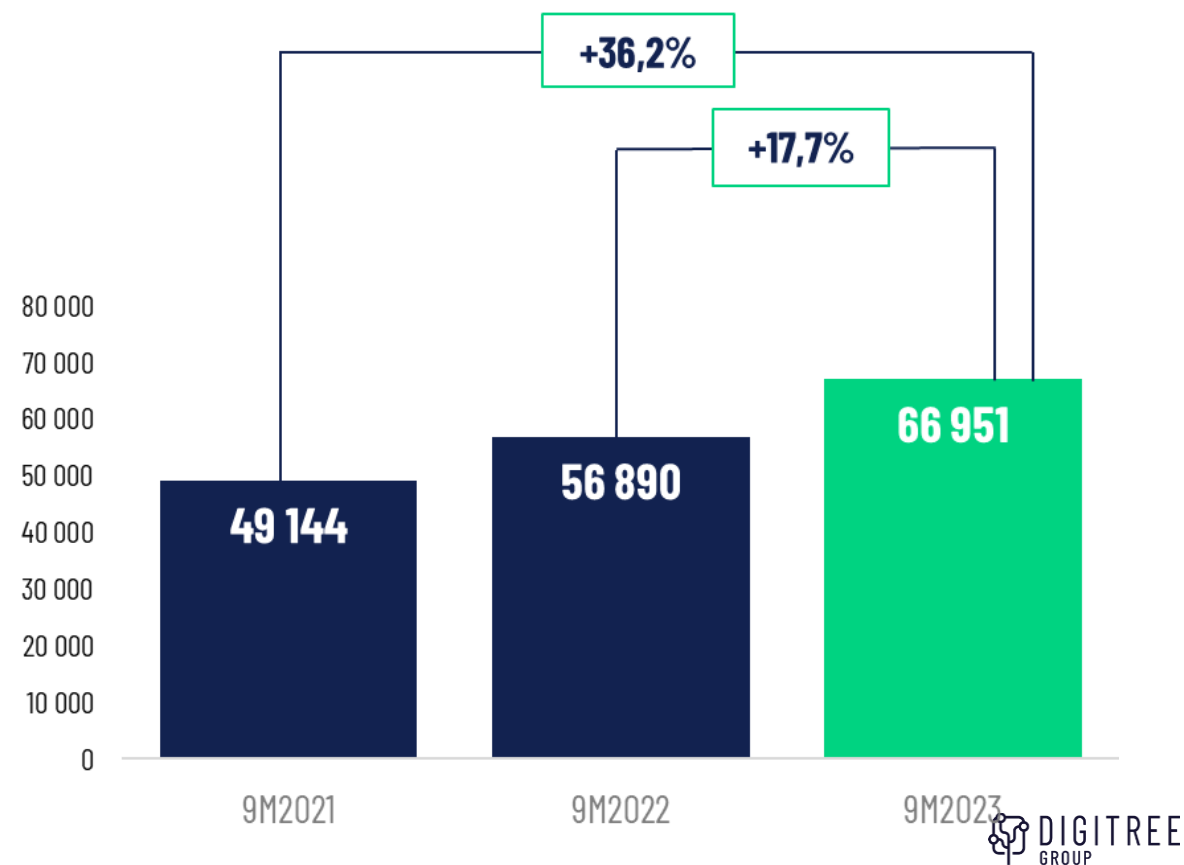
** W 9M 2022 istotnym zdarzeniem jednorazowym było rozpoznanie w pozostałych przychodach operacyjnych wyniku na połączonej transakcji sprzedaży udziałów w spółce Adepto sp. z o.o. oraz objęcia udziałów w spółce Finelf sp. z o.o. (łącznie 837 tys. zł)

Wyniki Grupy Kapitałowej Digitree Group

Przychody ze sprzedaży w 3Q 2023 (tys. zł)

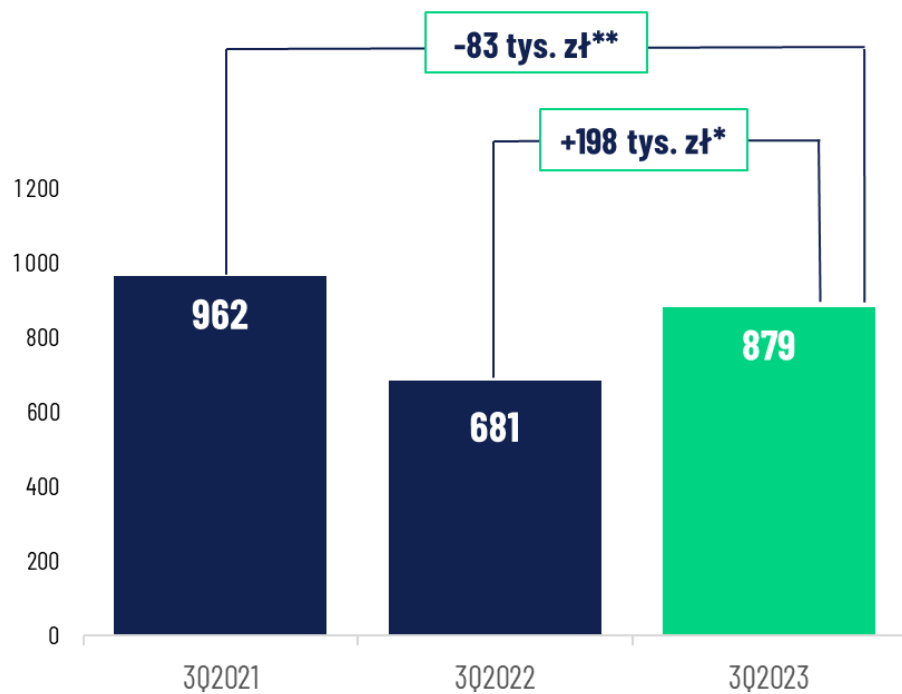


Przychody ze sprzedaży w 9M 2023 (tys. zł)

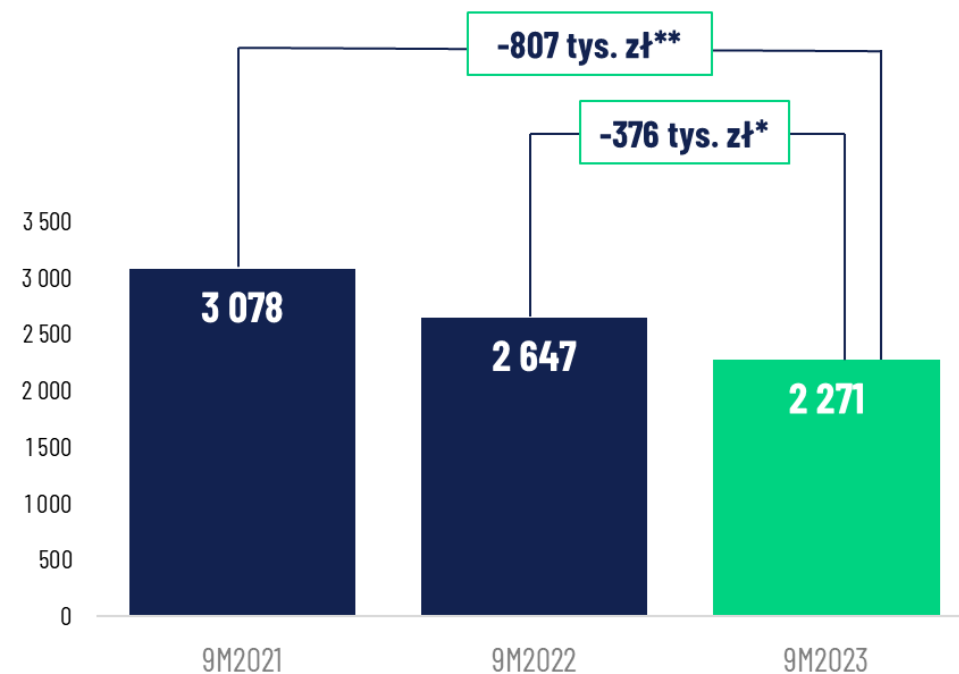


Wyniki Grupy Kapitałowej Digitree Group

EBITDA w 3Q 2023 (tys. zł)



EBITDA w 9M 2023 (tys. zł)

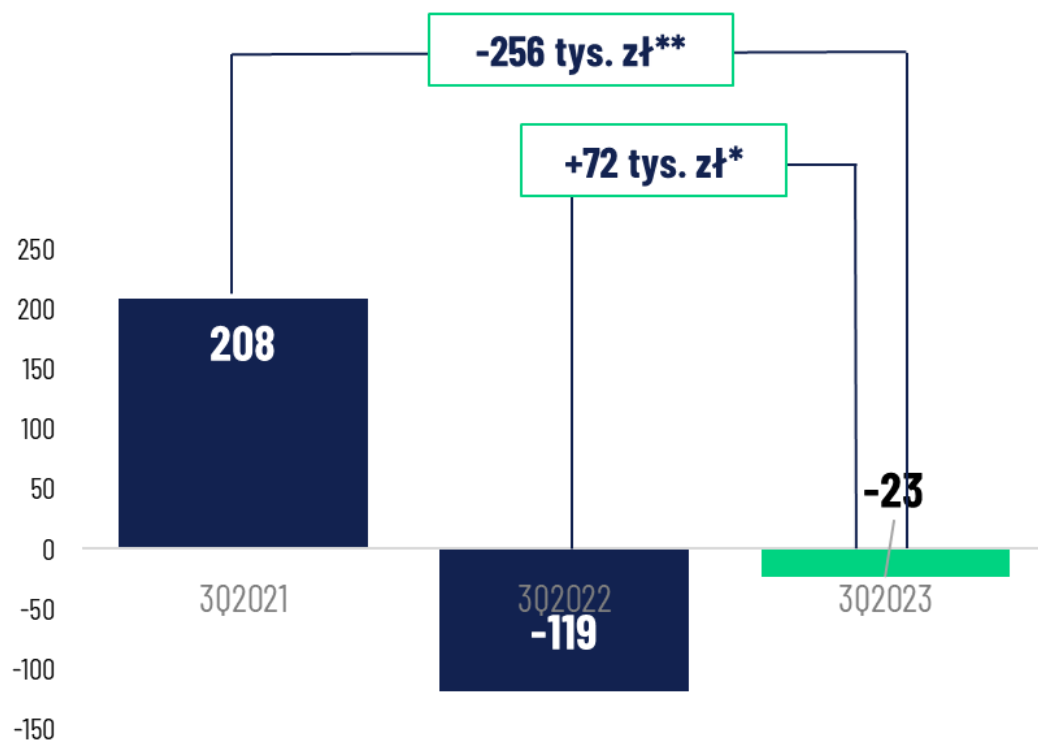


* W 2Q 2022 istotnym zdarzeniem jednorazowym było rozpoznanie w pozostałych przychodach operacyjnych wyniku na połączonej transakcji sprzedaży udziałów w spółce Adepto sp. z o.o. oraz objęcia udziałów w spółce Finelf sp. z o.o. (łącznie 837 tys. zł)

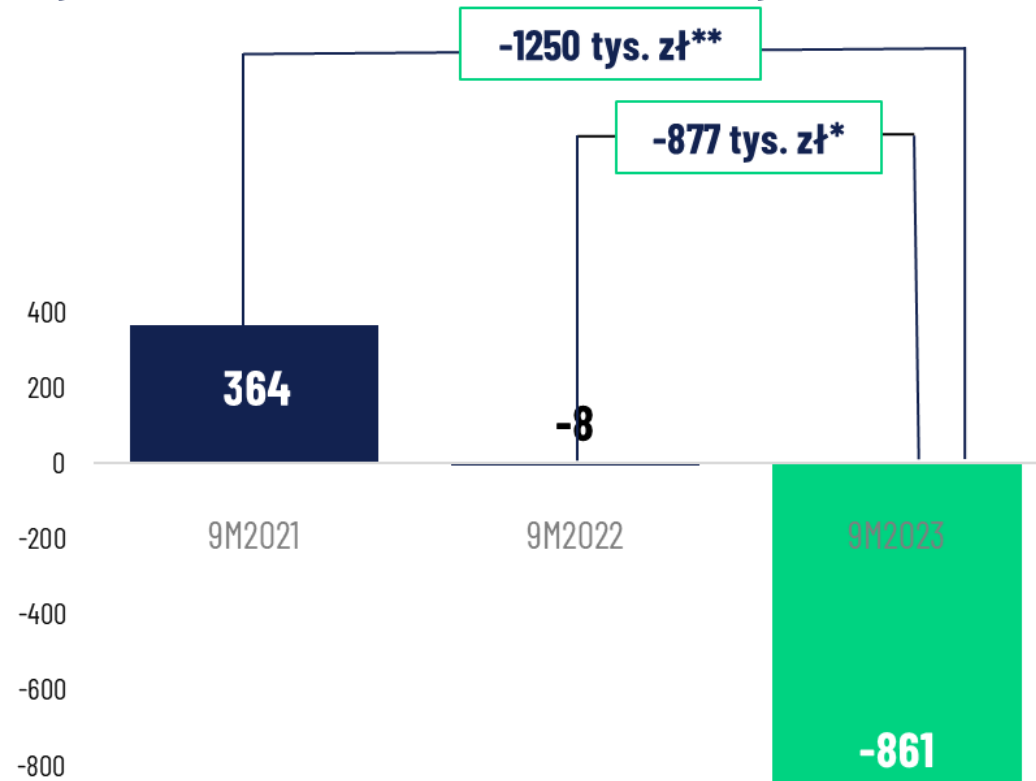
** W 3Q i 9M 2021 istotnym zdarzeniem jednorazowym było rozpoznanie w pozostałych przychodach operacyjnych pomocy pandemicznej z tzw tarczy antykryzysowej (w 3Q - 399 tys zł oraz w 9M - 961 tys zł)

Wyniki Grupy Kapitałowej Digitree Group

Zysk (strata) netto w 3Q 2023 (tys. zł)



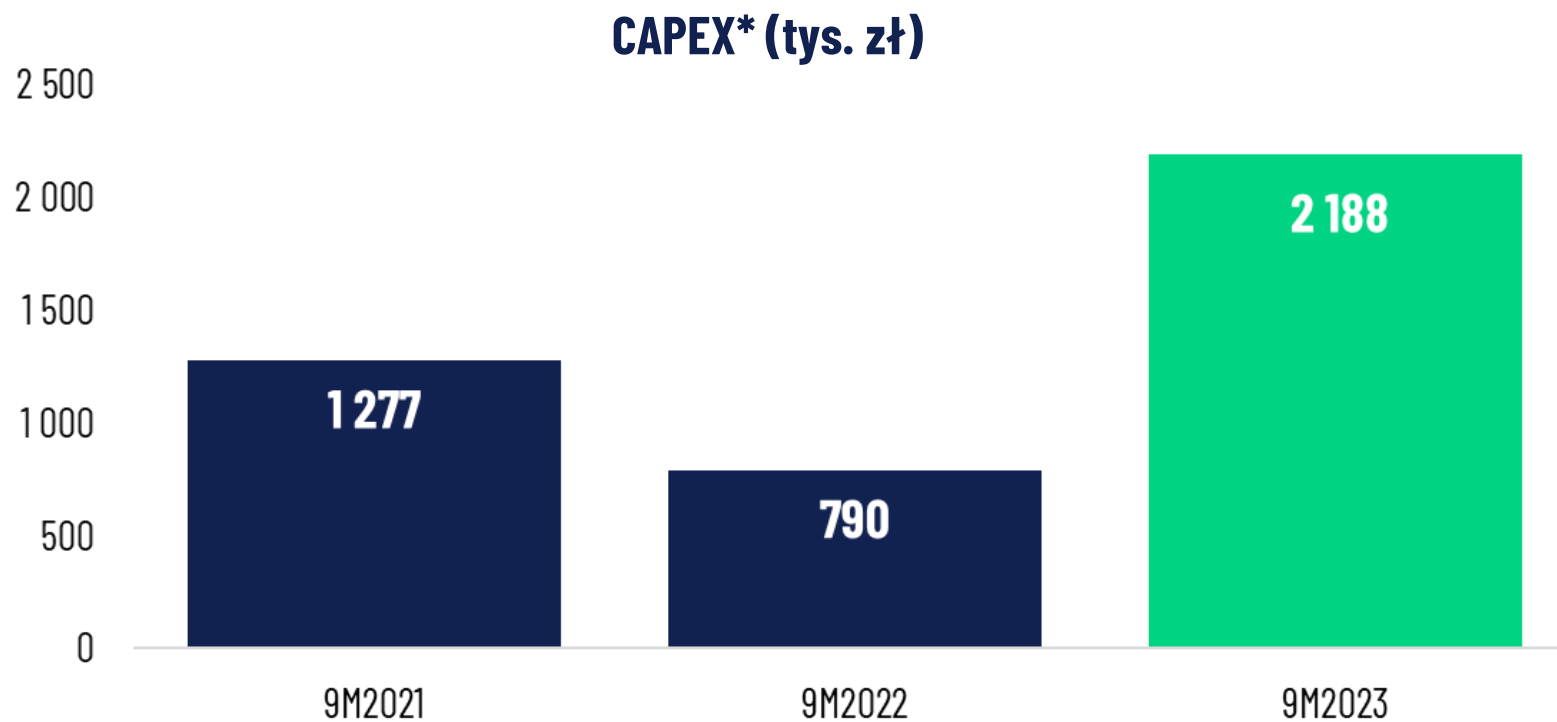
Zysk (strata) netto w 9M 2023 roku (tys. zł)



* W 2Q 2022 istotnym zdarzeniem jednorazowym było rozpoznanie w pozostałych przychodach operacyjnych wyniku na połączonej transakcji sprzedaży udziałów w spółce Adepto sp. z o.o. oraz objęcia udziałów w spółce Finelf sp. z o.o. (łącznie 837 tys. zł)

** W 3Q i 9M 2021 istotnym zdarzeniem jednorazowym było rozpoznanie w pozostałych przychodach operacyjnych pomocy pandemicznej z tzw. tarczy antykryzysowej (w 3Q - 399 tys. zł oraz w 9M - 961 tys. zł)

Wyniki Grupy Kapitałowej Digitree Group



*Wydatki na prace rozwojowe i zakup baz danych

Podział segmentów Grupy

SARE

Digital Media

E-commerce software
house

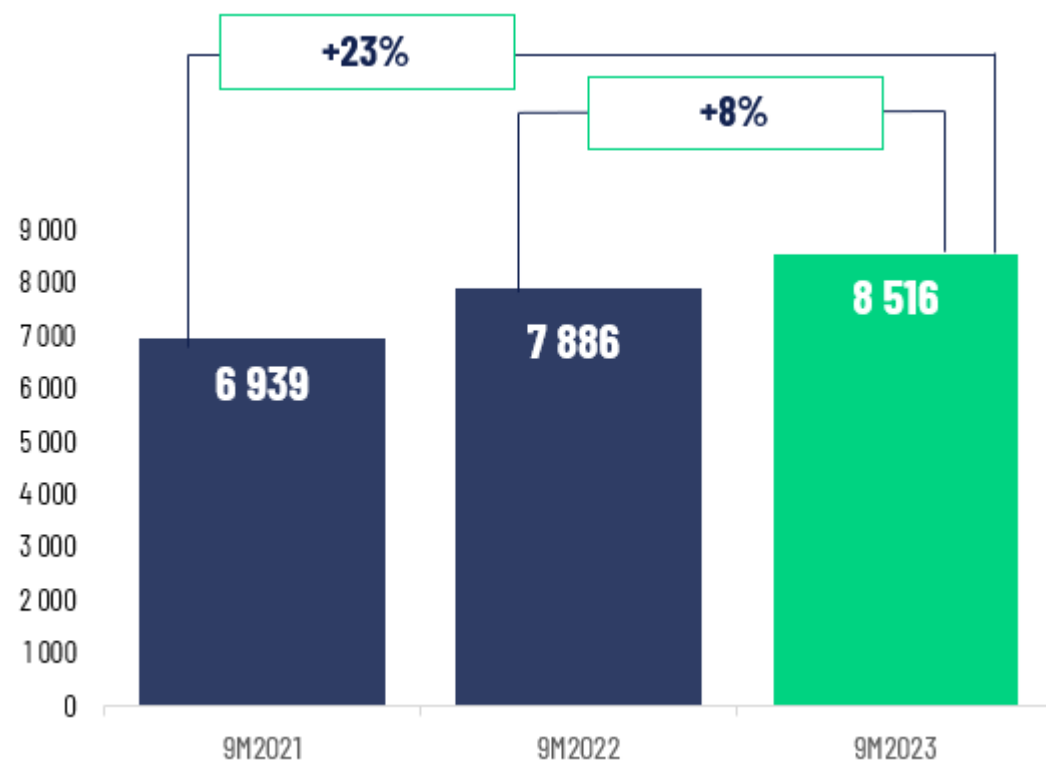
Agencja Digital

Holding

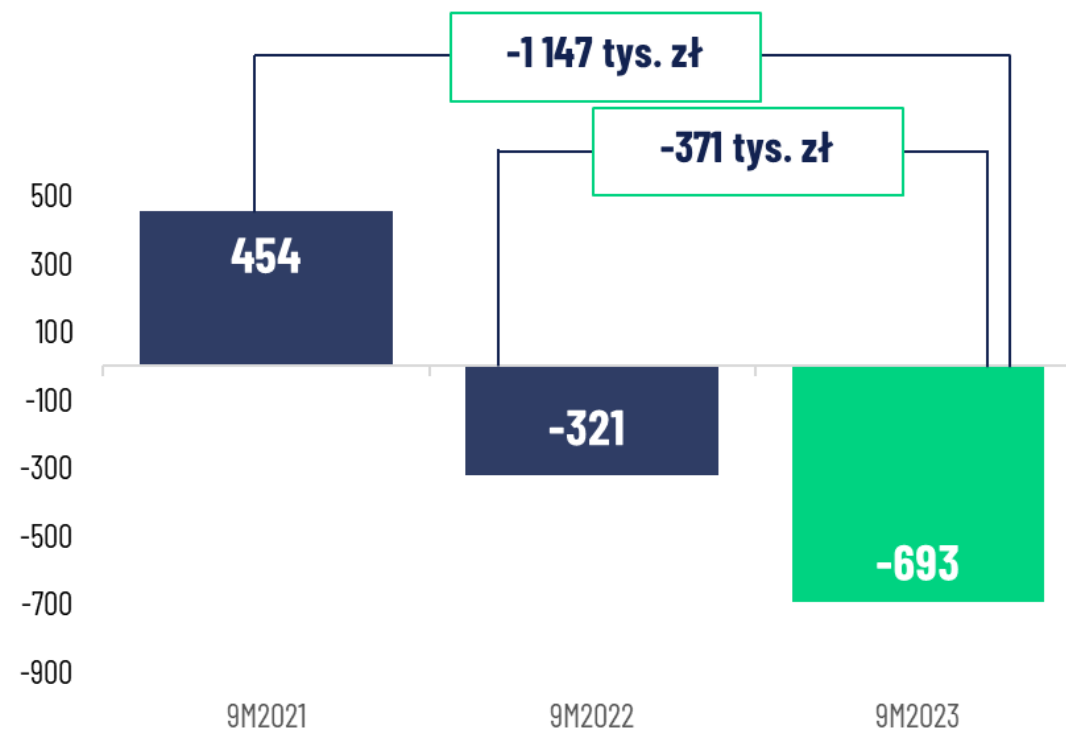
Wyniki Grupy Kapitałowej Digitree Group

Segment SARE

Przychody ze sprzedaży (tys. zł)



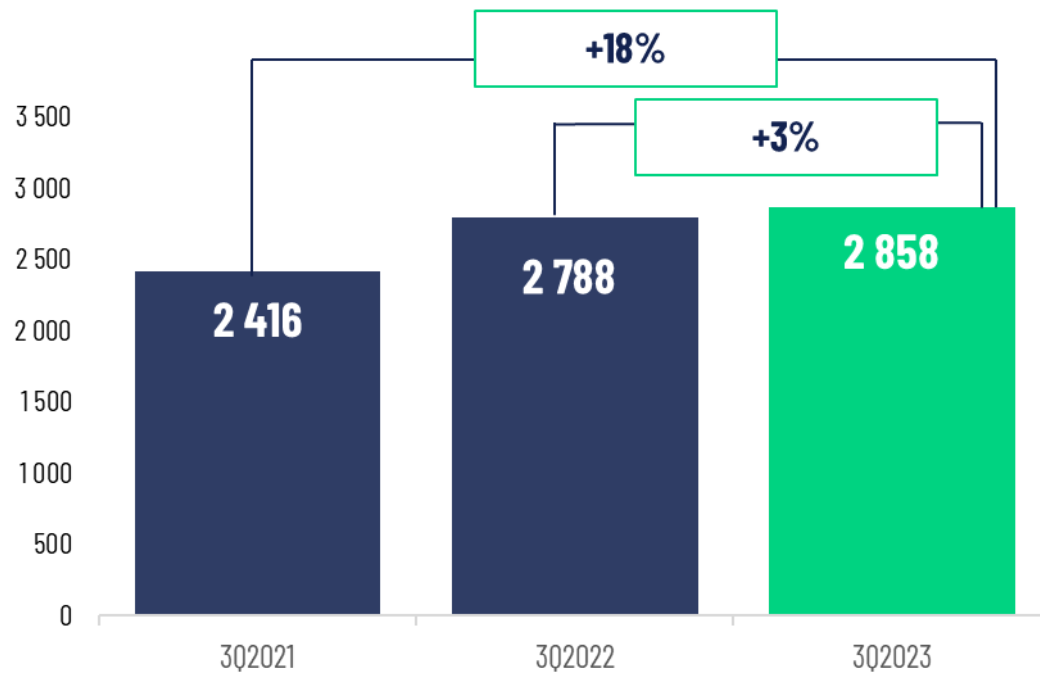
EBITDA (tys. zł)



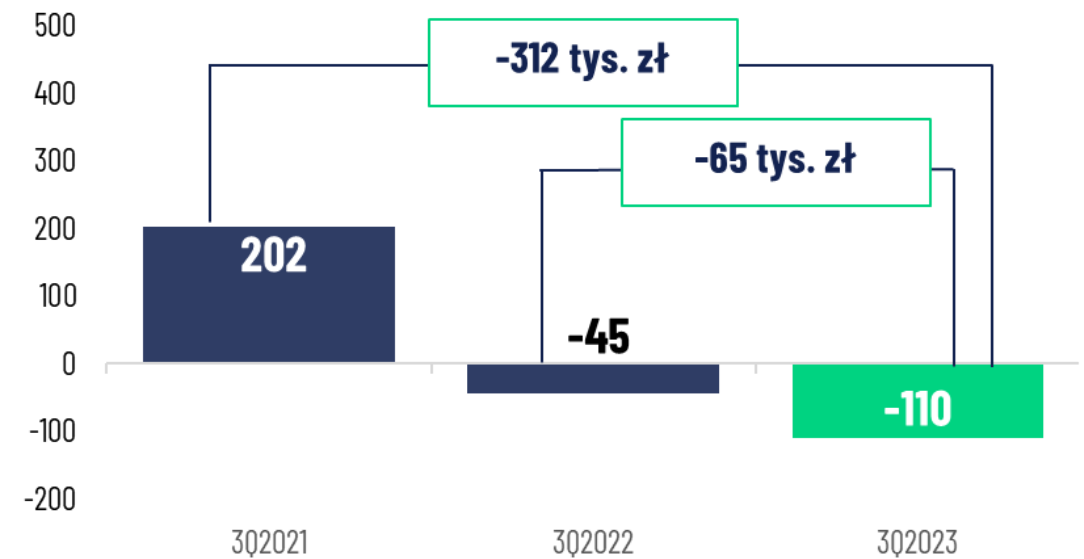
Wyniki Grupy Kapitałowej Digitree Group

Segment SARE

Przychody ze sprzedaży (tys. zł)



EBITDA (tys. zł)



Wyniki Grupy Kapitałowej Digitree Group

Segment SARE

9M 2023

- Wzrost przychodów głównie w kanałach SMS oraz godzin IT/CS
- Koszty dociążone pracami IT nad wprowadzeniem nowych funkcjonalności (channel scoring, atrybucja, elementy CDP) - wprowadzone w 1Q 2023
- Powrót do kampanii płatnych promujących system w PL

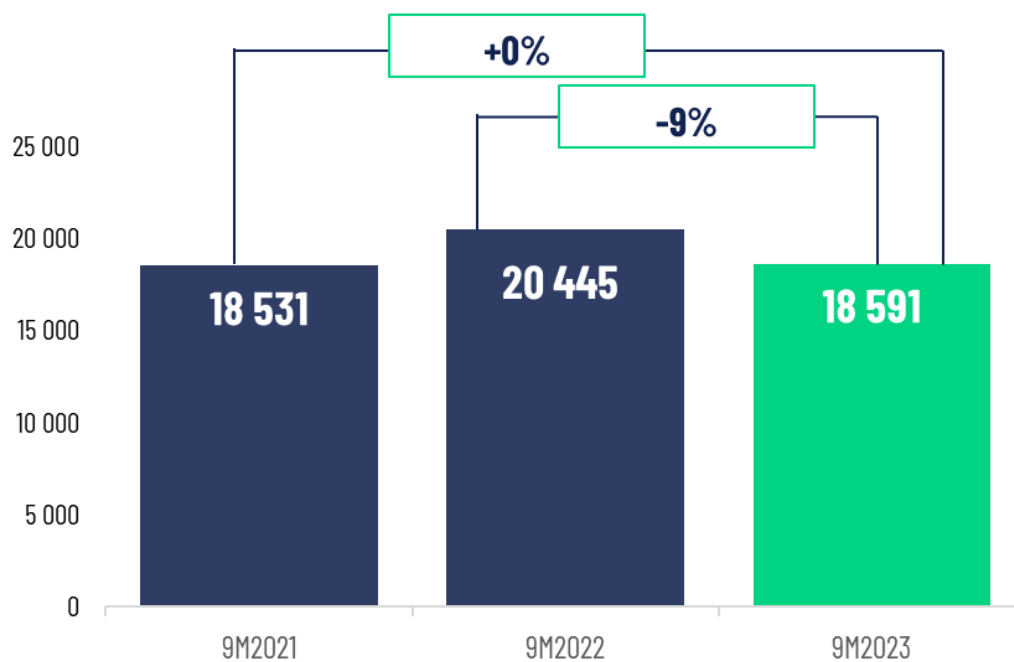
3Q 2023

- Koszty dociążone pracami IT nad wprowadzeniem nowej wersji systemu, poprawionym UX i procesami onboardingu (wprowadzenie 4Q 2023)
- Cel na przyszłość: poprawa konwersji ruchu ze strony internetowej na użytkowników (płatnych) i tym samym zwiększenie przychodu z abonamentów (najbardziej marżowej linii przychodowej), powrót do rentowności segmentu

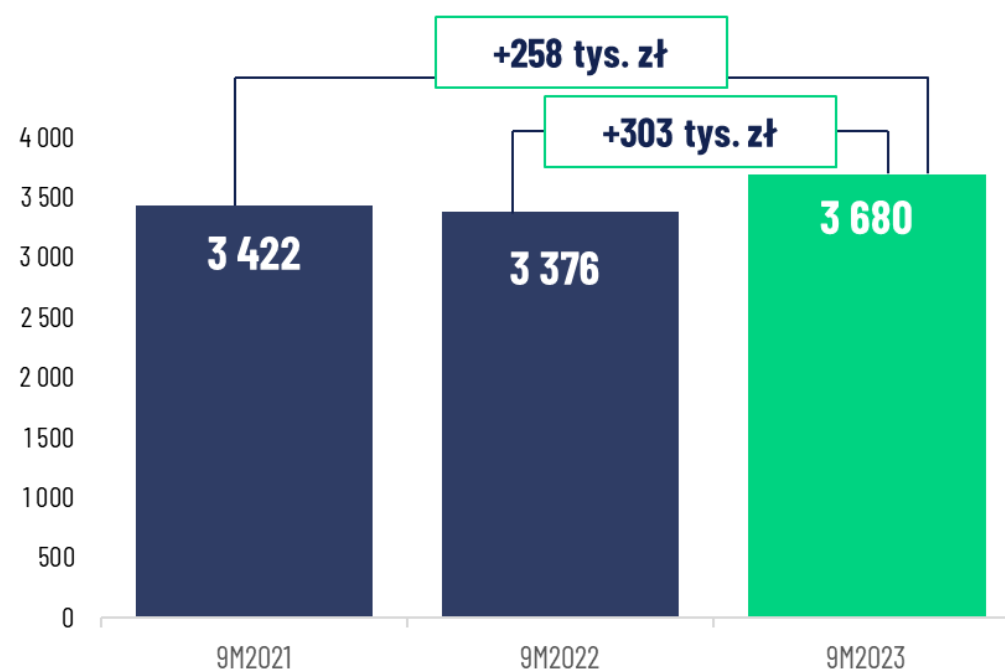
Wyniki Grupy Kapitałowej Digitree Group

Segment Digital Media

Przychody ze sprzedaży (tys. zł)



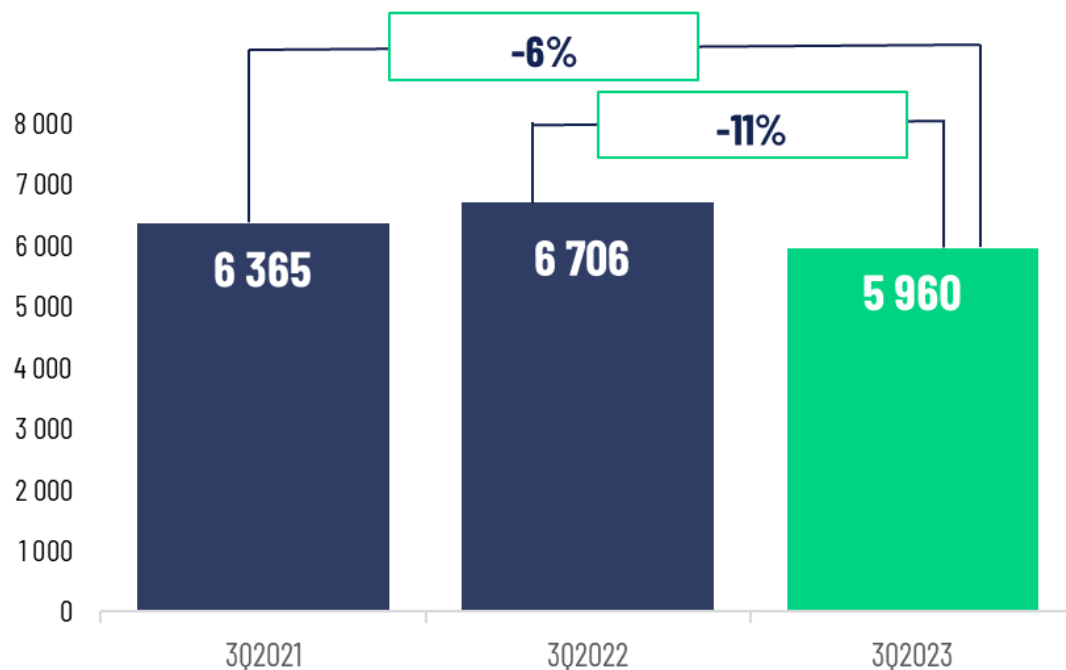
EBITDA (tys. zł)



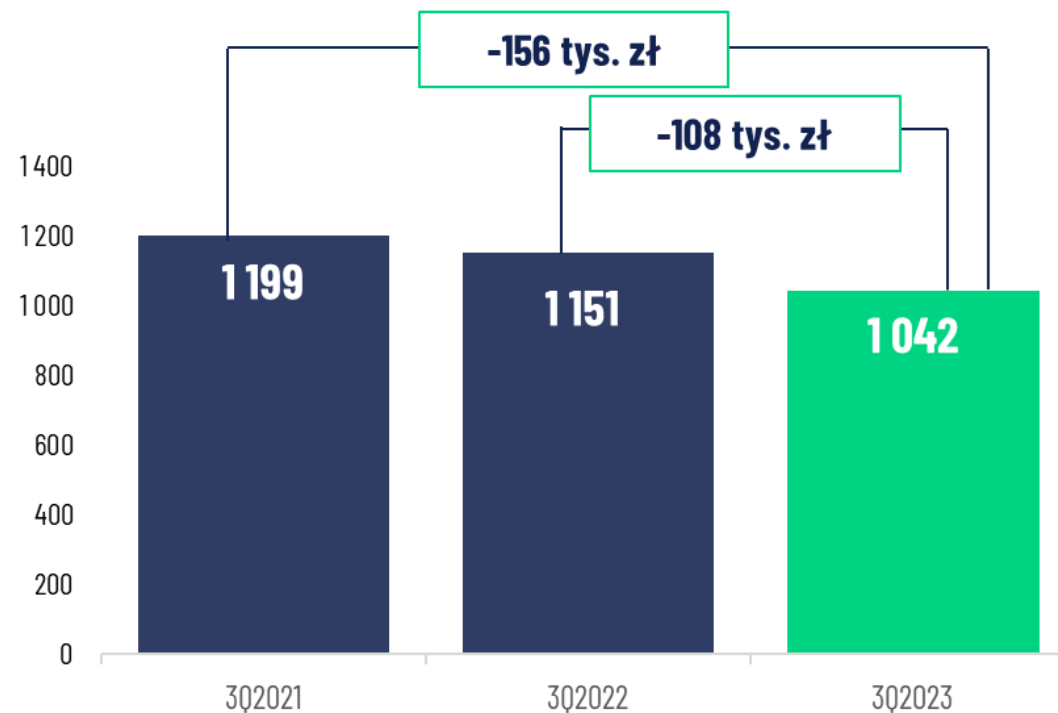
Wyniki Grupy Kapitałowej Digitree Group

Segment Digital Media

Przychody ze sprzedaży (tys. zł)



EBITDA (tys. zł)



Wyniki Grupy Kapitałowej Digitree Group

Segment Digital Media

9M 2023

- Wymagająca sytuacja rynkowa zarówno w domach mediowych jak i u klientów bezpośrednich spowodowała spadek na przychodach
- Poprawa EBITDA przez ograniczenie kosztów
- Inwestycje (odzwierciedlone w kosztach) w zakresie budowy kanału afiliacji dla klientów e-commerce
- Inwestycje (odzwierciedlone w CAPEX) poprzez zwiększone zakupy baz (r/r) do realizacji kampanii

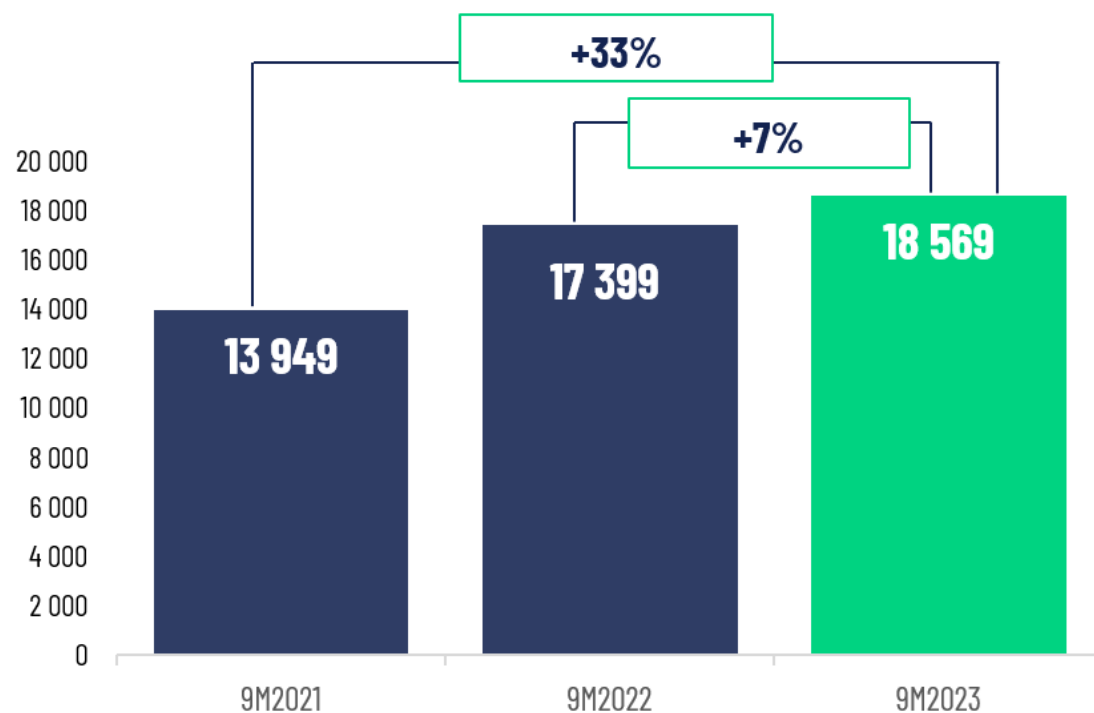
3Q 2023

- Cel na przyszłość: dywersyfikacja przychodów na klientów bezpośrednich (z agencji i domów mediowych), dalszy rozwój kanału afiliacji dla e-commerce

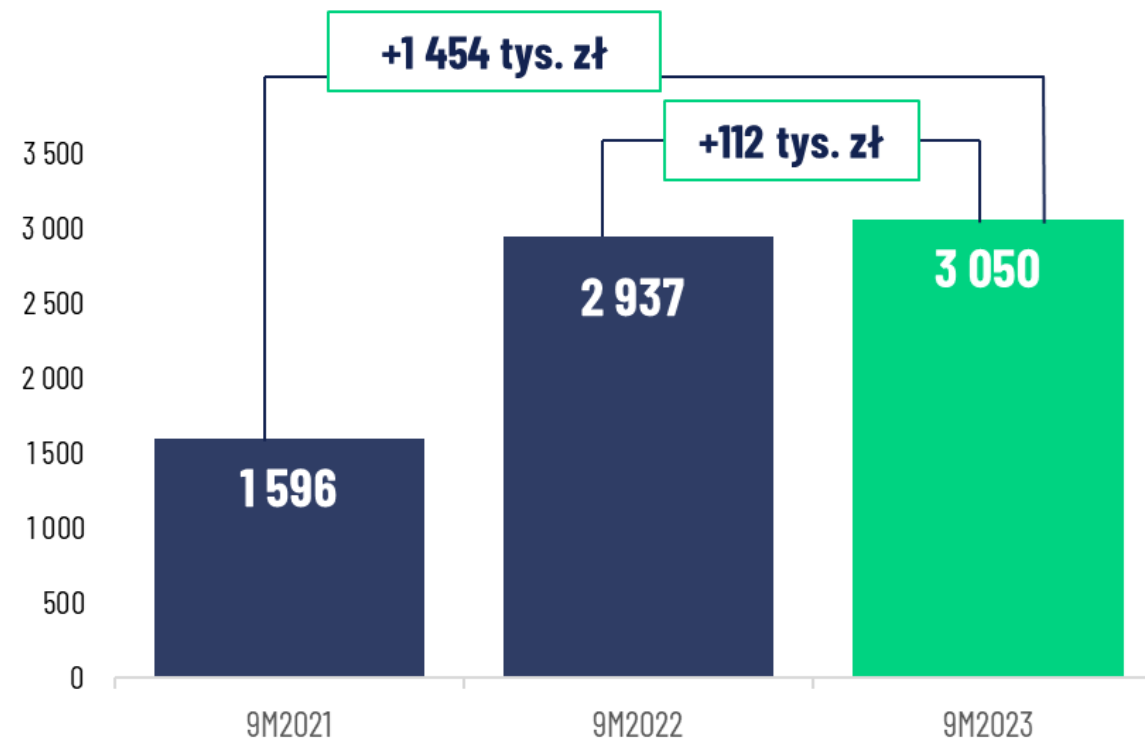
Wyniki Grupy Kapitałowej Digitree Group

Segment E-commerce Software House

Przychody ze sprzedaży (tys. zł)



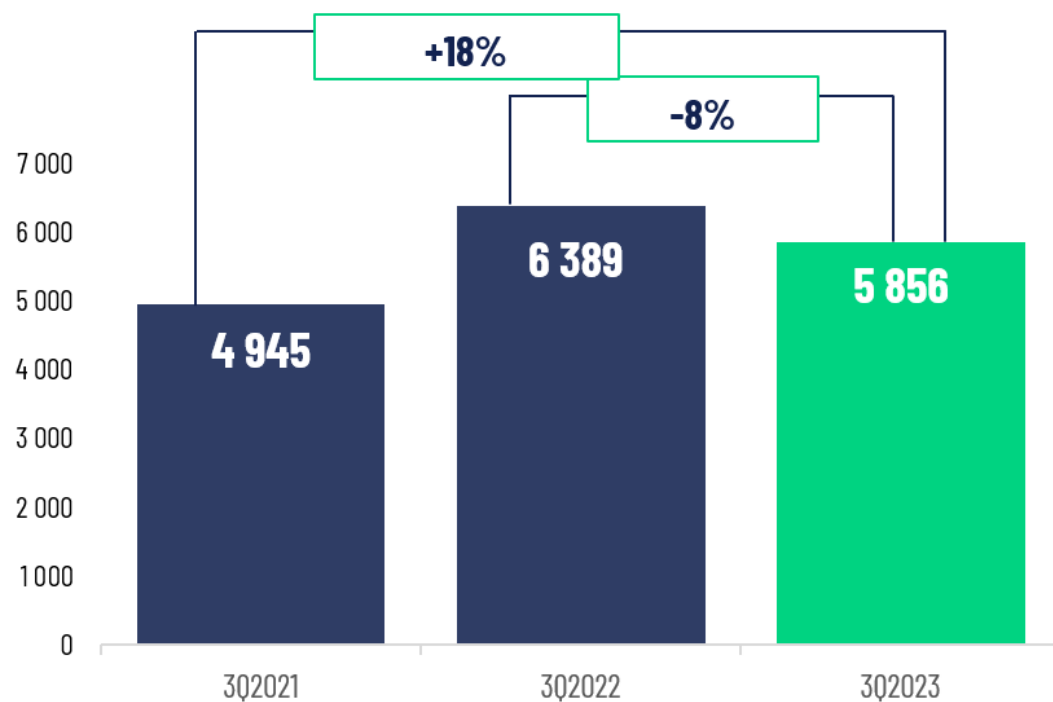
EBITDA (tys. zł)



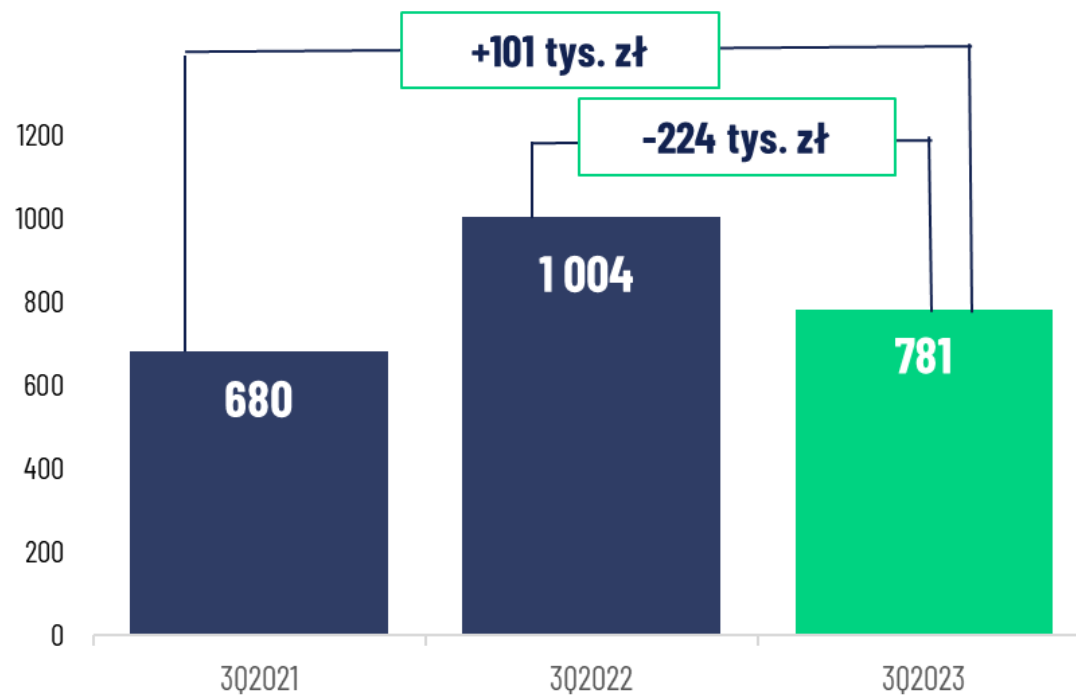
Wyniki Grupy Kapitałowej Digitree Group

Segment E-commerce Software House

Przychody ze sprzedaży (tys. zł)



EBITDA (tys. zł)



Wyniki Grupy Kapitałowej Digitree Group

Segment E-commerce Software House

9M 2023

- Wymagająca sytuacja rynkowa klientów e-commerce wyhamowała dynamiczne wzrosty przychodów w segmencie
- Bardzo dobry 1Q 2023 poprzedzający słabsze kwartały - 2Q i 3Q 2023
- Rozwój narzędzia Autoadaptacyjnego Frontu Sklepu Internetowego (uwzględniony w CAPEX i współfinansowany przez NCBiR)

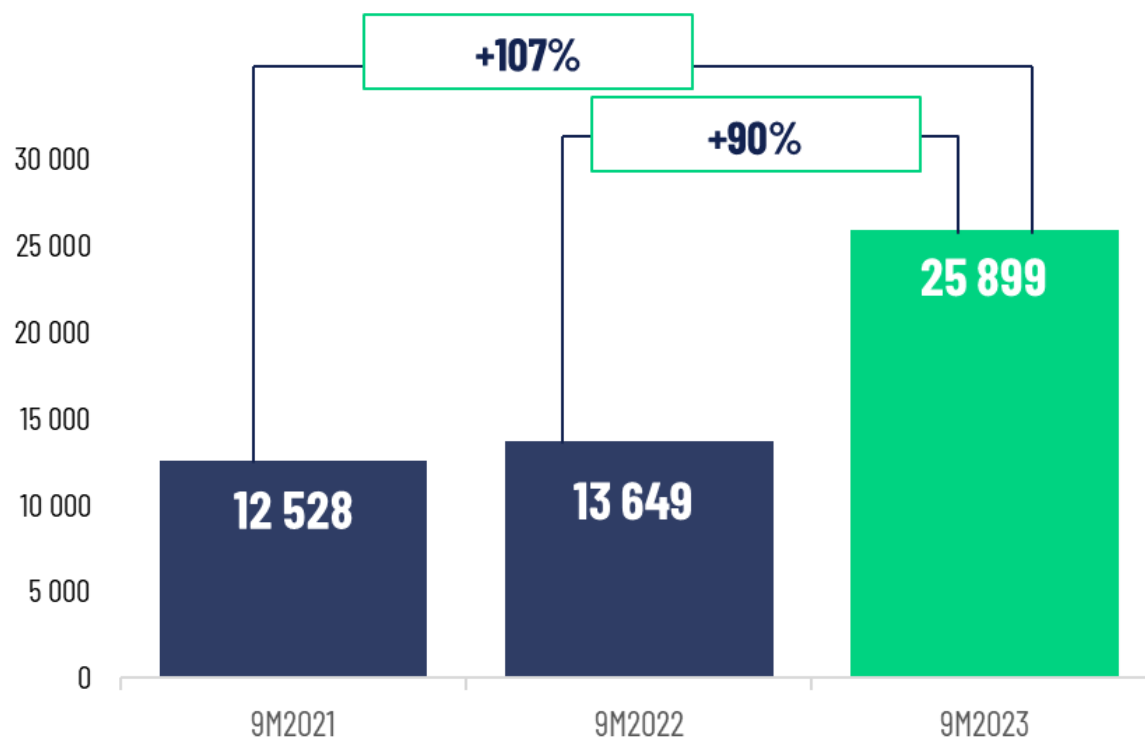
3Q 2023

- Klienci wciąż pod presją słabej pozycji konsumentów ograniczają zapotrzebowanie na usługi wdrożeniowe e-commerce
- Cel na przyszłość: komercjalizacja narzędzia Autoadaptacyjnego Frontu Sklepu Internetowego, dynamizacja rozwoju za granicą

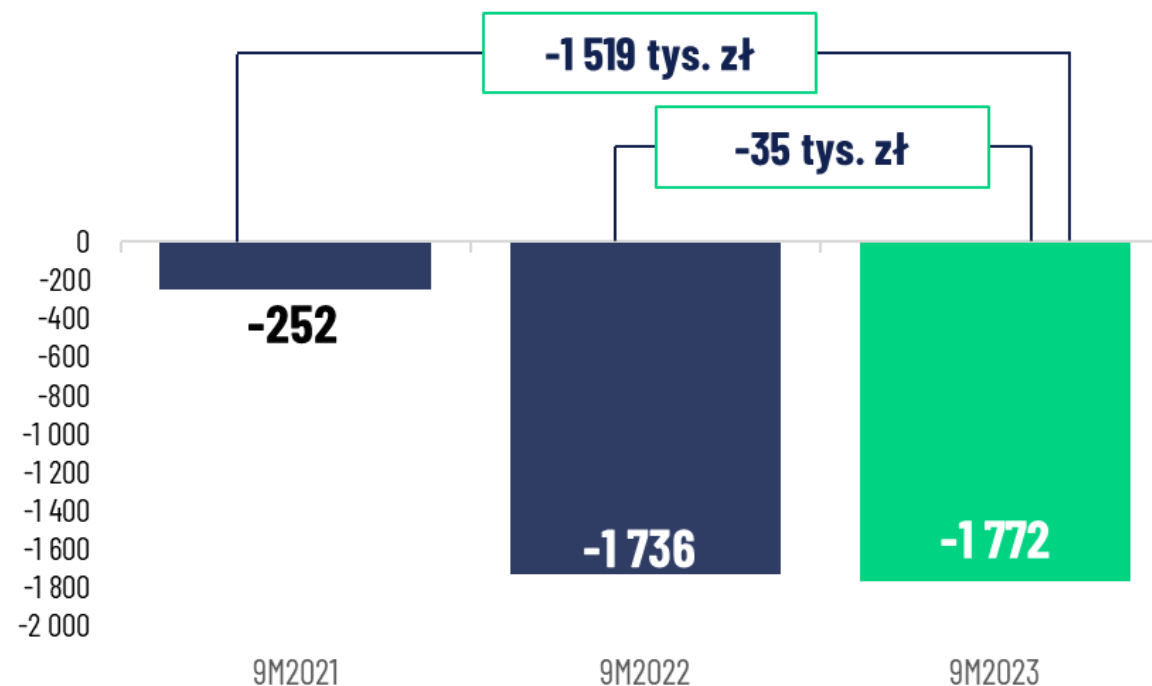
Wyniki Grupy Kapitałowej Digitree Group

Segment Agencja Digital

Przychody ze sprzedaży (tys. zł)



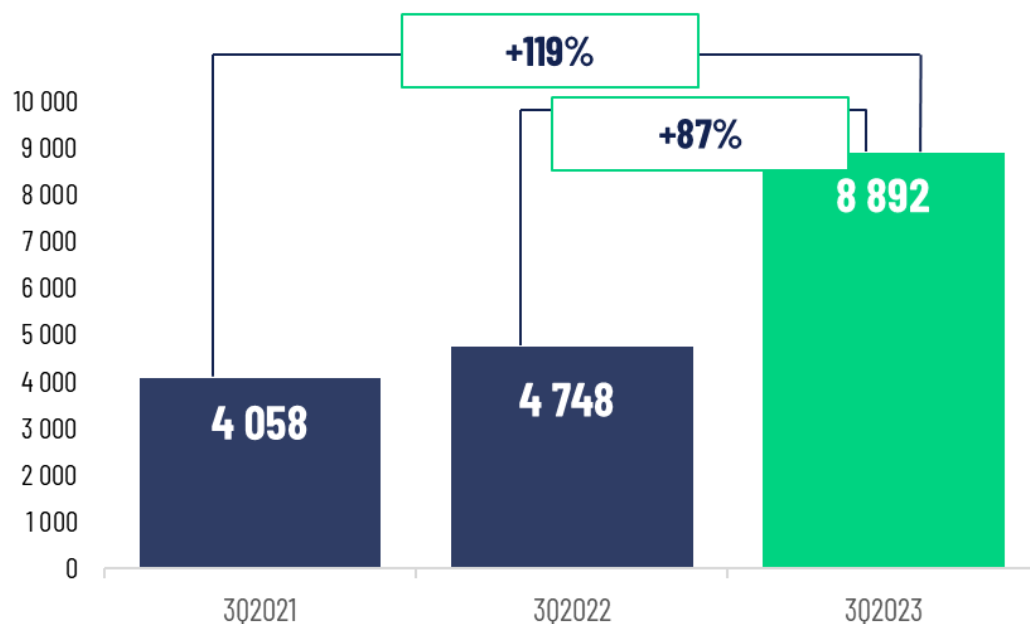
EBITDA (tys. zł)



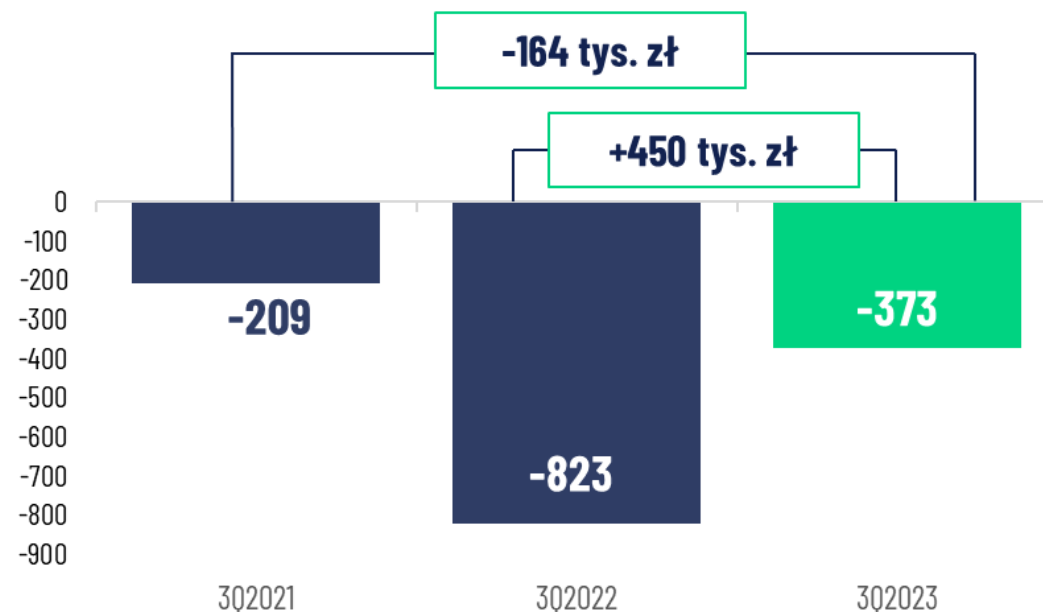
Wyniki Grupy Kapitałowej Digitree Group

Segment Agencja Digital

Przychody ze sprzedaży (tys. zł)



EBITDA (tys. zł)



Wyniki Grupy Kapitałowej Digitree Group

Segment Agencja Digital

9M 2023

- Wzrost przychodów wynikający z obsługi dużego niskomarżowego) kontraktu w agencji kreatywno-strategicznej
- Praca nad poprawą rentowności w agencji performance'owej (głównie poprzez poprawę efektywności kosztowej oraz ograniczenie kosztów rozwoju serwisu Nokaut.pl)
- Praca nad rozwinięciem portfolio klientów zarówno w części kreatywno-strategicznej jak i performance'owej

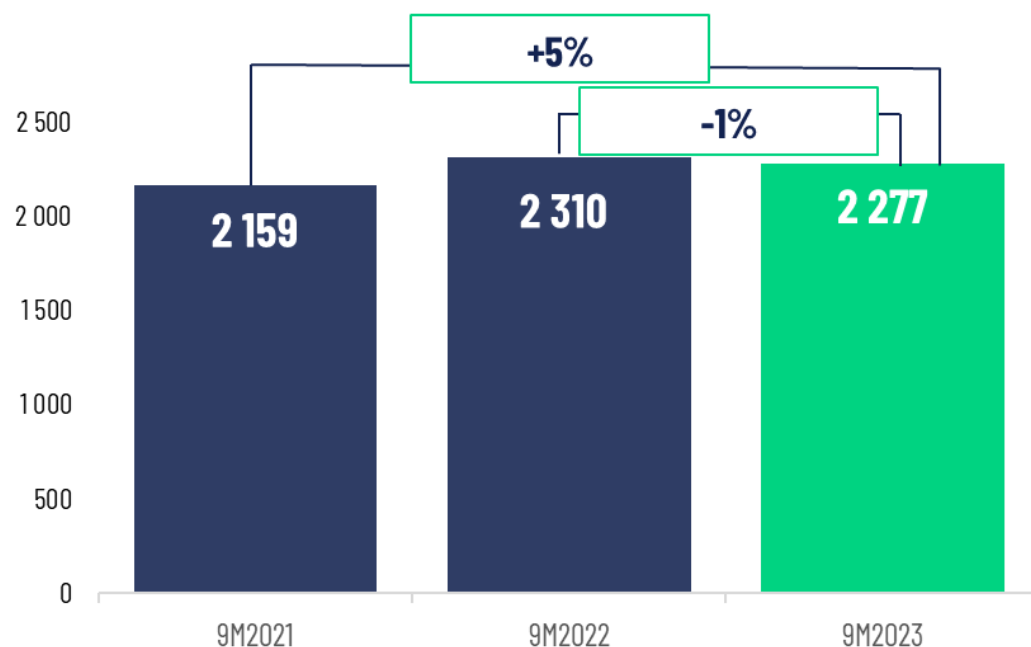
3Q 2023

- Znaczne ograniczenie straty w agencji performance (efekt ograniczenia kosztów, w pełni widoczny w wynikach od sierpnia/września '23)
- Dobry wynik EBITDA agencji kreatywno-strategicznej i jednostki konsultingowej
- Cel na przyszłość: poprawa marżowości i powrót do rentowności segmentu

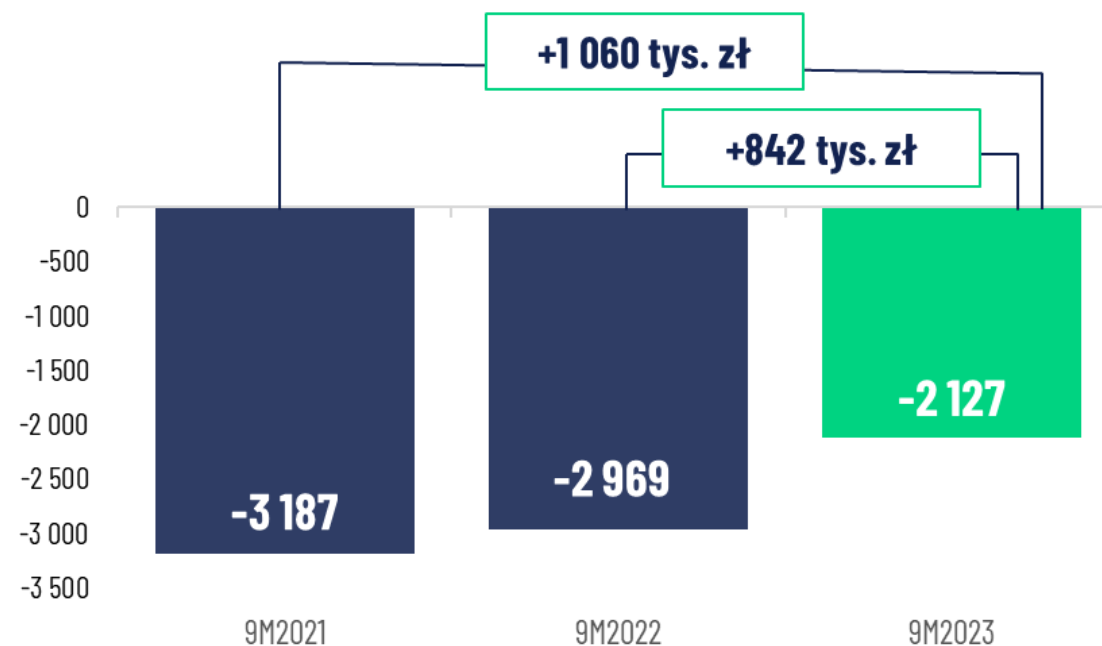
Wyniki Grupy Kapitałowej Digitree Group

Segment Holding

Przychody ze sprzedaży (tys. zł)



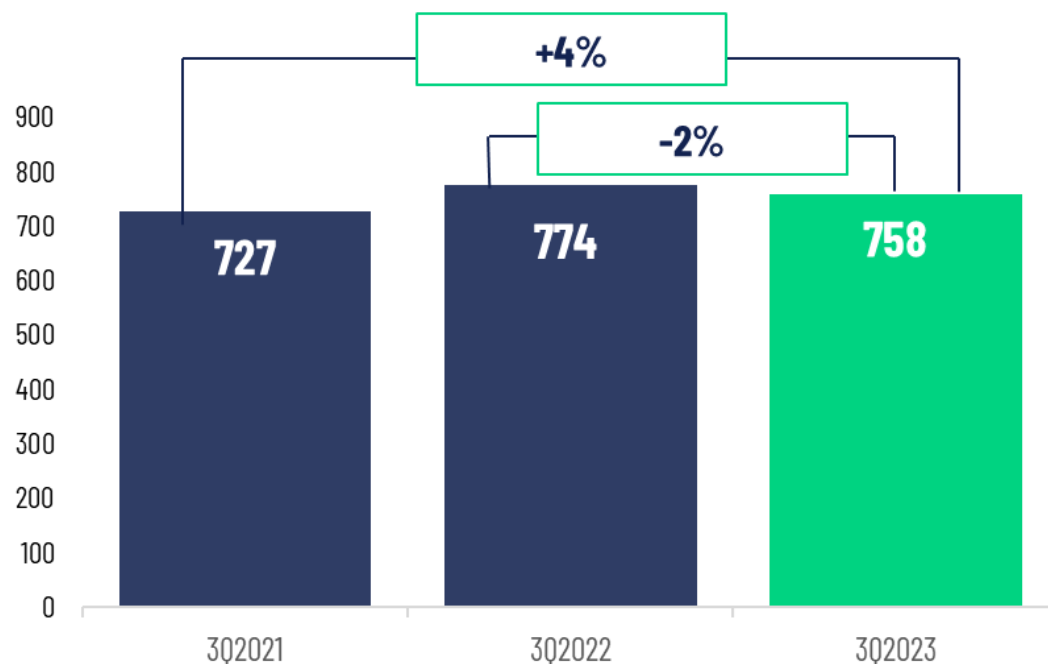
EBITDA (tys. zł)



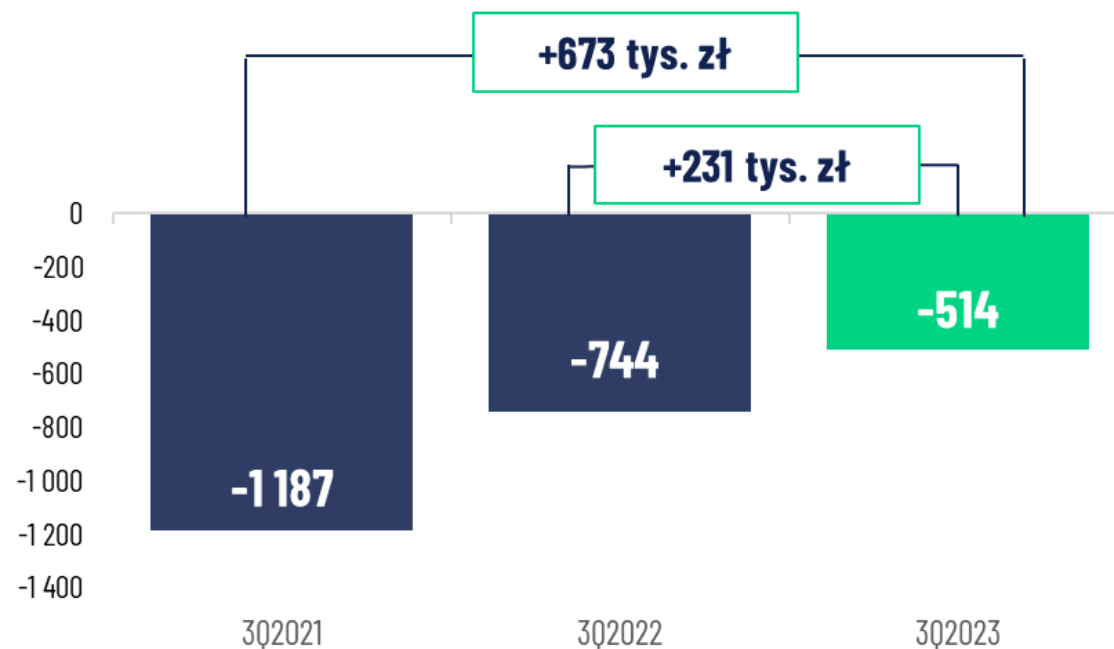
Wyniki Grupy Kapitałowej Digitree Group

Segment Holding

Przychody ze sprzedaży (tys. zł)



EBITDA (tys. zł)



Wyniki Grupy Kapitałowej Digitree Group

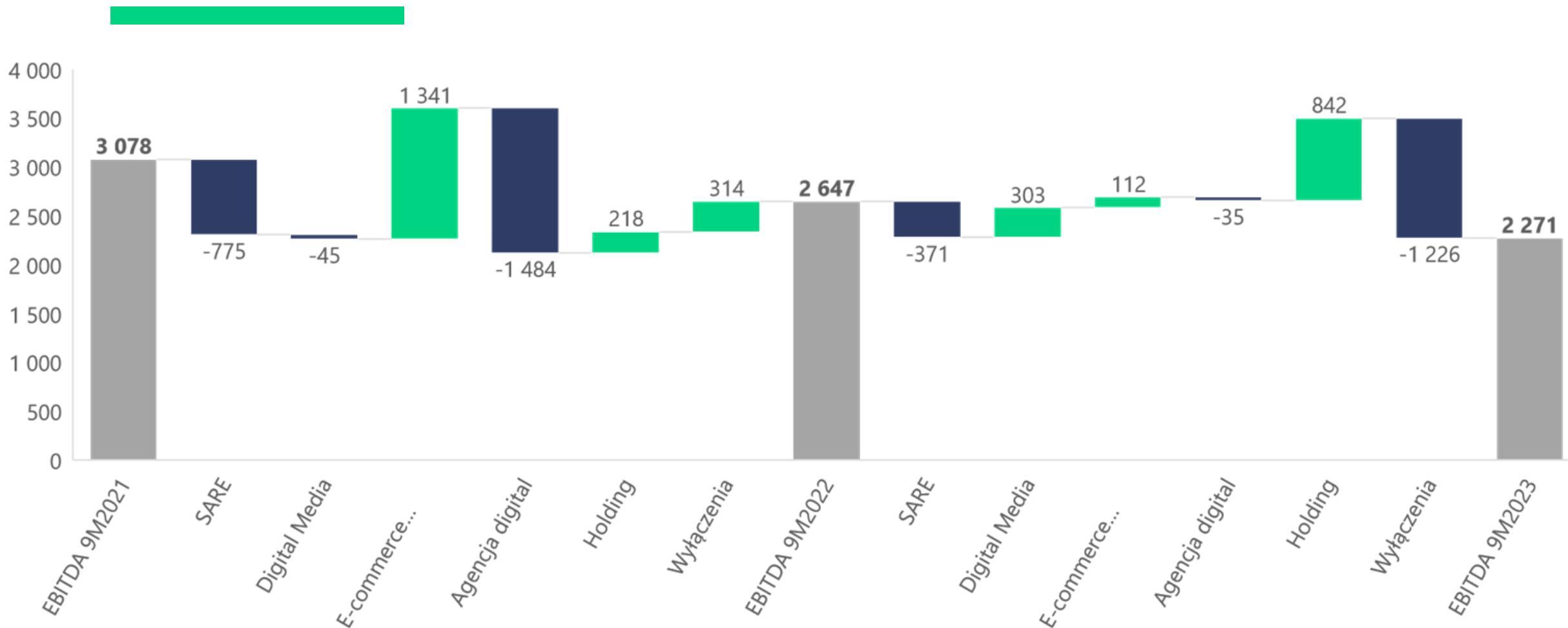
Segment Holding

9M 2023 i 3Q 2023

- Przychody na poziomie zbliżonym do poprzednich okresów (przychody wyłączane na poziomie konsolidacji, ponieważ stanowią one koszty w segmentach operacyjnych)
- Znaczne ograniczenie straty poprzez cięcia kosztowe
- Cel na przyszłość: utrzymanie dyscypliny kosztowej w celu minimalizacji straty segmentu (jako segment wspierający z założenia nie będzie rentowny)

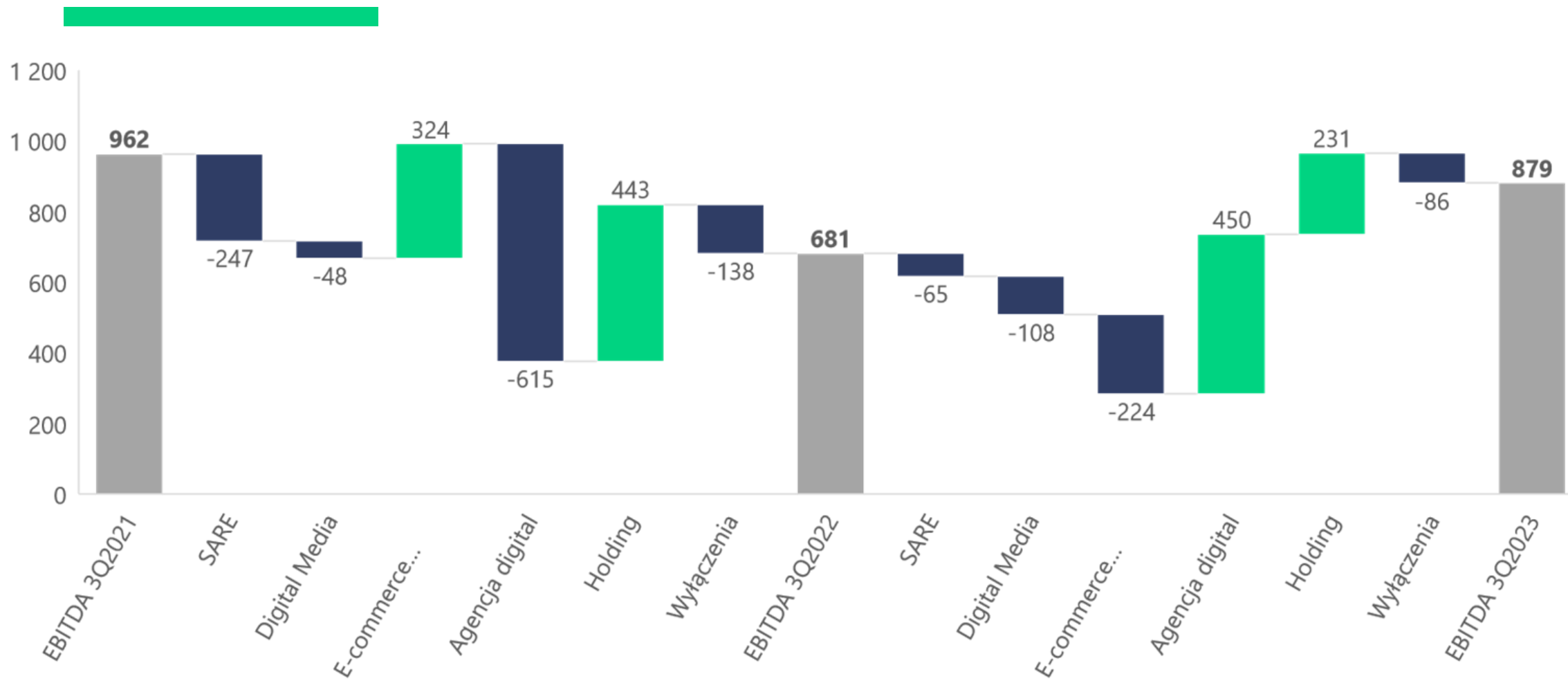
Wyniki Grupy Kapitałowej Digitree Group

EBITDA Bridge 9M 2021-9M 2023 (w tys. zł)



Wyniki Grupy Kapitałowej Digitree Group

EBITDA Bridge 3Q 2021- 3Q 2023 (w tys. zł)



Wyniki Grupy Kapitałowej Digitree Group

EBITDA r/r

9M 2023

- Bez uwzględnienia segmentu wyłączeń (gdzie największą wartością było zdarzenie jednorazowe wynikające z transakcji sprzedaży Adepto w kwocie 837 tys. zł) poprawa EBITDA Grupy o 851 tys. zł, tj. 32% w stosunku do 9M 2022
- Wzmoczona dyscyplina kosztowa zaowocowała zmniejszeniem straty EBITDA w Holdingu o 842 tys. zł i zwiększeniem EBITDA w segmencie Digital Media o 303 tys. zł
- Inwestycja w produkt SARE (rozpoznana w zwiększonych kosztach IT) spowodowała pogłębienie straty EBITDA o 371 tys. zł

3Q 2023

- Wzrost EBITDA o 198 tys. zł, tj. 29% w stosunku do 3Q 2022
- Ograniczenie straty EBITDA w segmentach Agencja Digital i Holding odpowiednio o 450 tys. zł i 231 tys. zł
- Trudne warunki rynkowe (słaby konsument i zmniejszenie inwestycji na rozwój platform e-commerce ze strony klientów) spowodowały spadek EBITDA o 224 tys. zł w segmencie E-commerce Software House
- Brak zdarzeń jednorazowych w 3Q 2022 i 3Q 2023



Najważniejsze wydarzenia w 2023 r.:

29.11.2023 r. godz. 11:00 – wywiad na żywo
w Stowarzyszeniu Inwestorów Indywidualnych



E-COMMERCE WE TRUST

Digitree Group S.A.

Ul. Raciborska 35a

44-200 Rybnik

Tel. + 48 32 42 10 180

relacjeinwestorskie@digitree.pl